CÓMO RELLENAR EL MODELO 046

El pago de las tasas académicas se realizará cumplimentando el modelo 046 desde internet *(Modelo 046 de la Consejería de Economía y Hacienda).*

Cómo realizar el pago:
Acceder al enlace Modelo 046 de la Consejería de Economía y Hacienda:

https://www.juntadeandalucia.es/economiayhacienda/apl/surweb/modelos/modelo046/046.jsp

Obligado al pago: rellenar datos del pagador padre/madre tutor y validar.

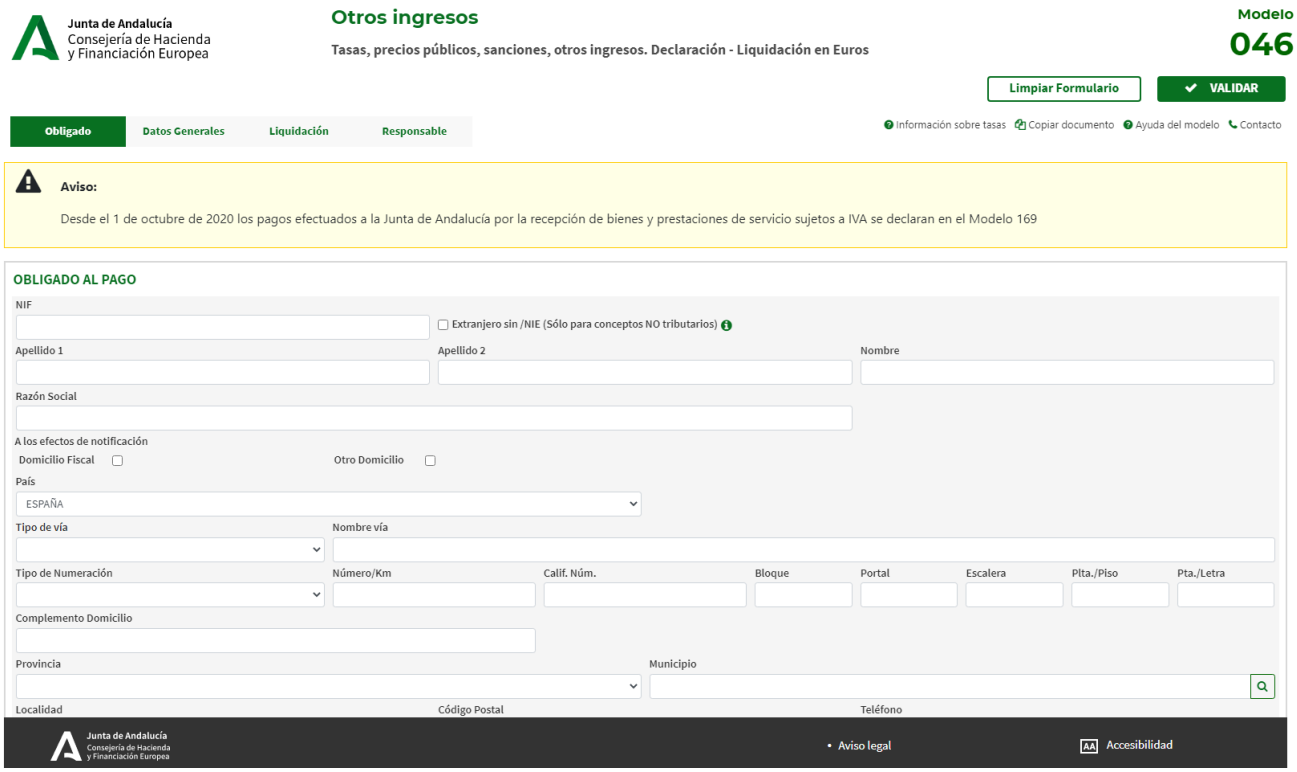

A continuación se introducen los datos siguientes:

Marcar en autoliquidación.

En el cuadro de texto escribir:

Por expedición de tasas académicas. Nombre y apellidos del/la alumno/a Instrumento en el que se matricula. Curso en el que se matricula en el conservatorio.

Fecha de devengo: Fecha en la que se realiza el pago

En importe especificar según el curso. Consultar anexo: Tasas.

Marcar bonificación si se va a realizar el pago telemático. (Al final del proceso, al pasar a la plataforma de pago se aplicará bonificación del 10%)

Introducir

Código territorial: ED2907 (Pulsar luego en la doble flecha para cargar la información)

Concepto de pago: TJ50 (Pulsar luego en la doble flecha para cargar la información)

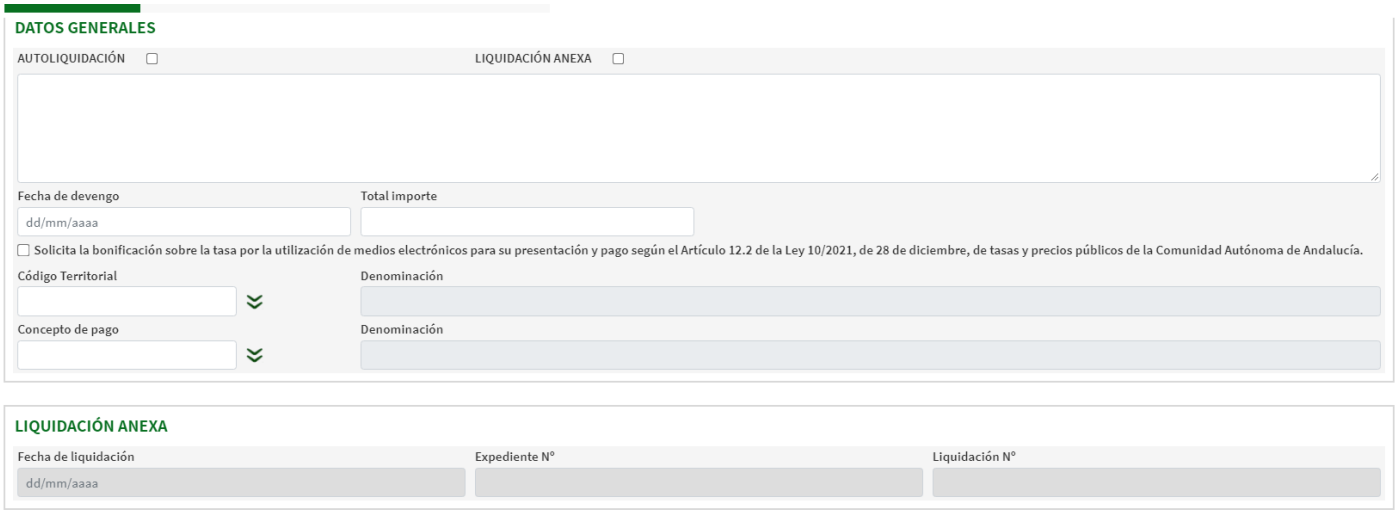

Seguidamente y una vez comprobados los datos VALIDAR. Seguir instrucciones última página en plataforma de pago.

Ultima página. A partir de este momento tiene tres opciones de pago:

- Forma de pago 1: imprimir documento y pagar en el banco. En este caso no puede marcar la bonificación en la pantalla de datos generales.

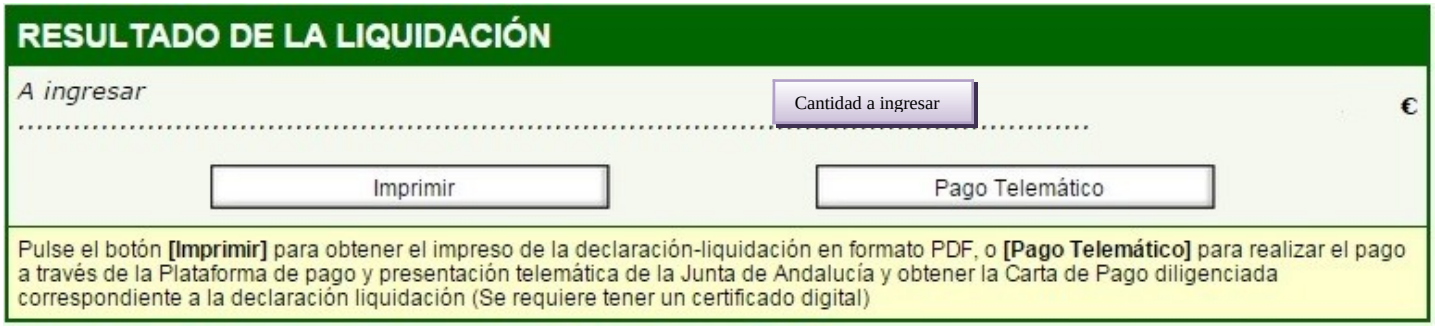

Se adjuntará a la matrícula el correspondiente comprobante de pago.

- Forma de pago 2: pago telemático con certificado digital.

Se adjuntará a la matrícula el correspondiente comprobante de pago.

- Forma de pago 3: pago telemático sin certificado digital. Con tarjeta de crédito.

Se adjuntará a la matrícula el correspondiente comprobante de pago